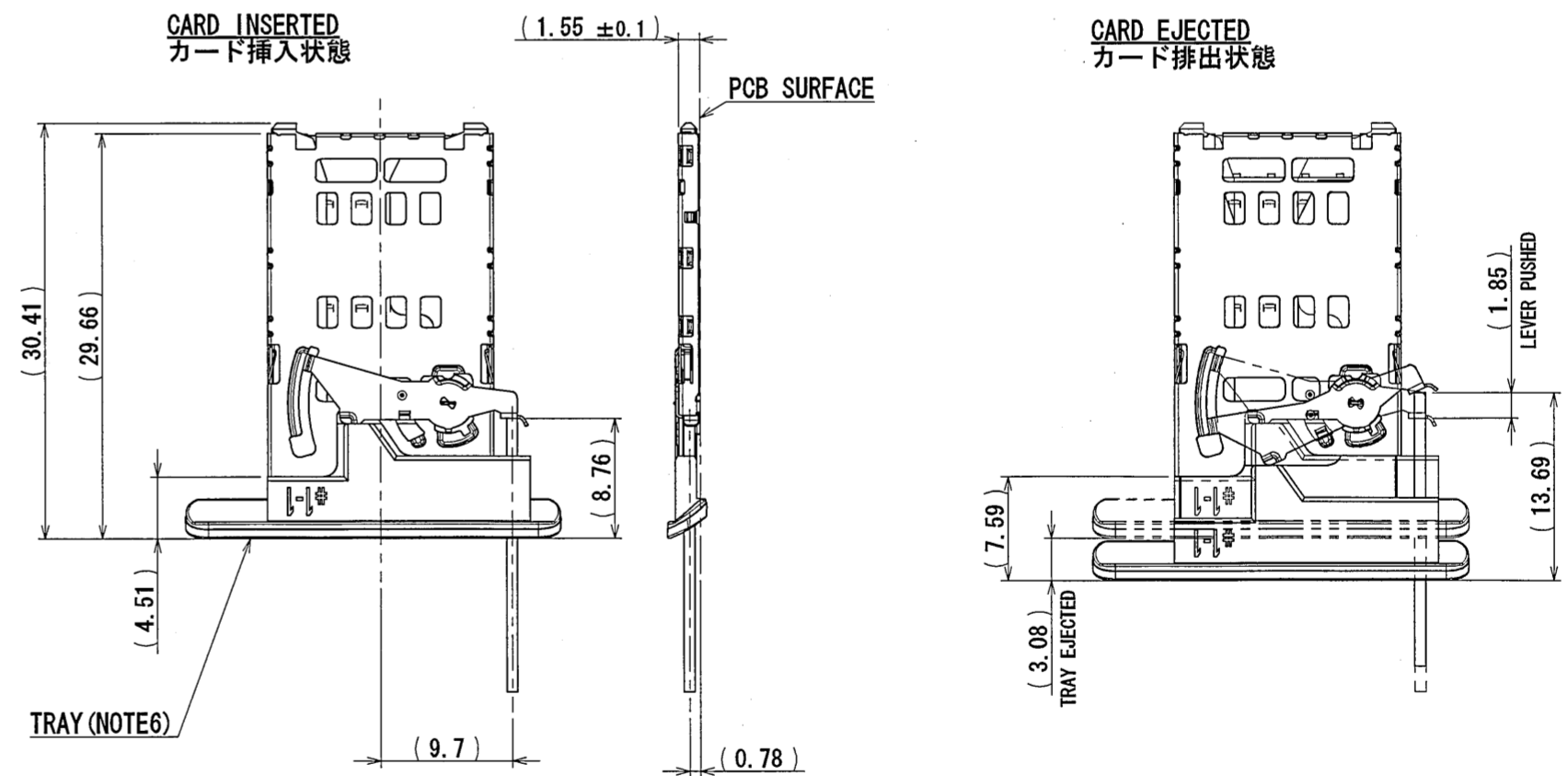
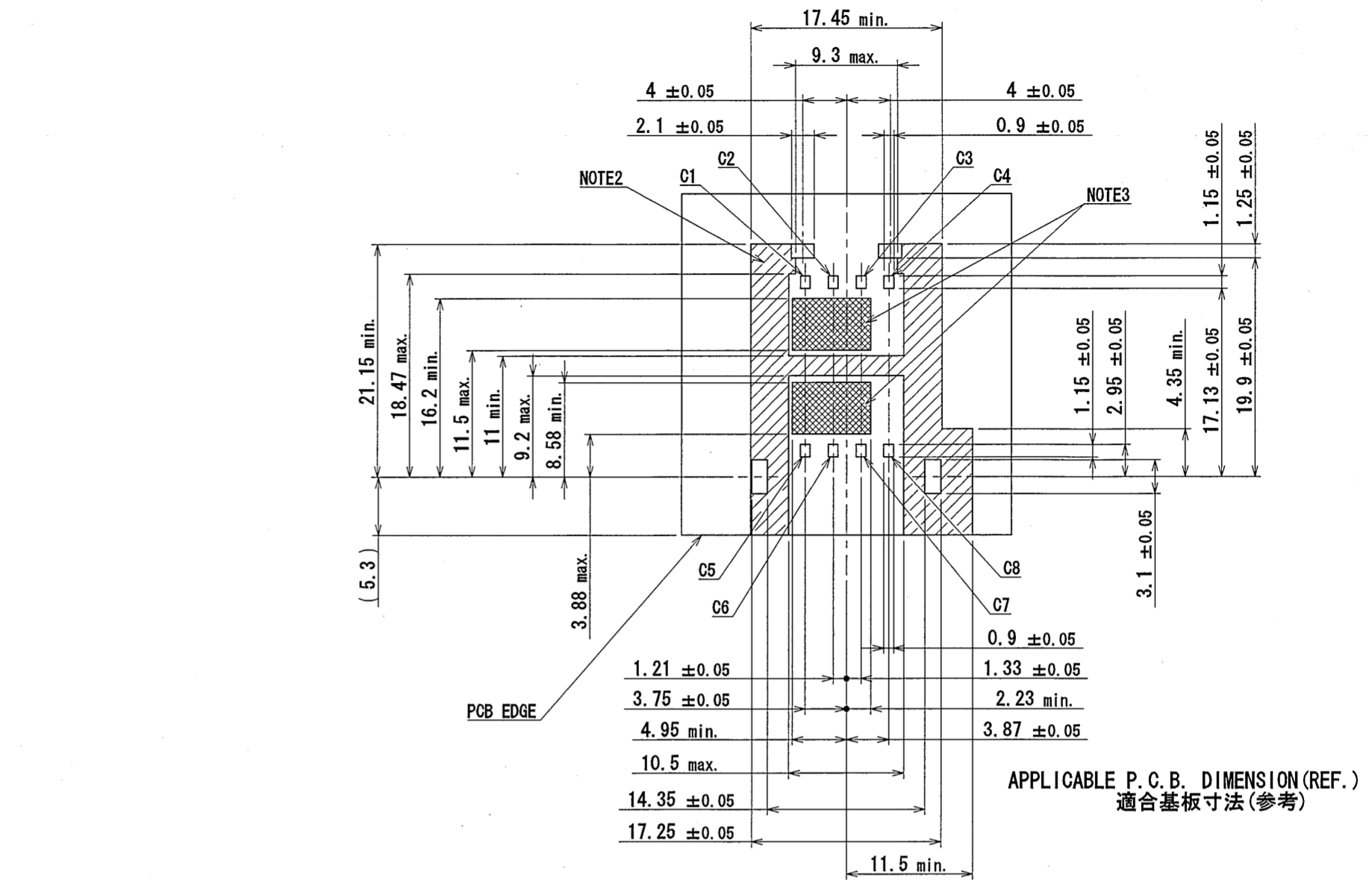
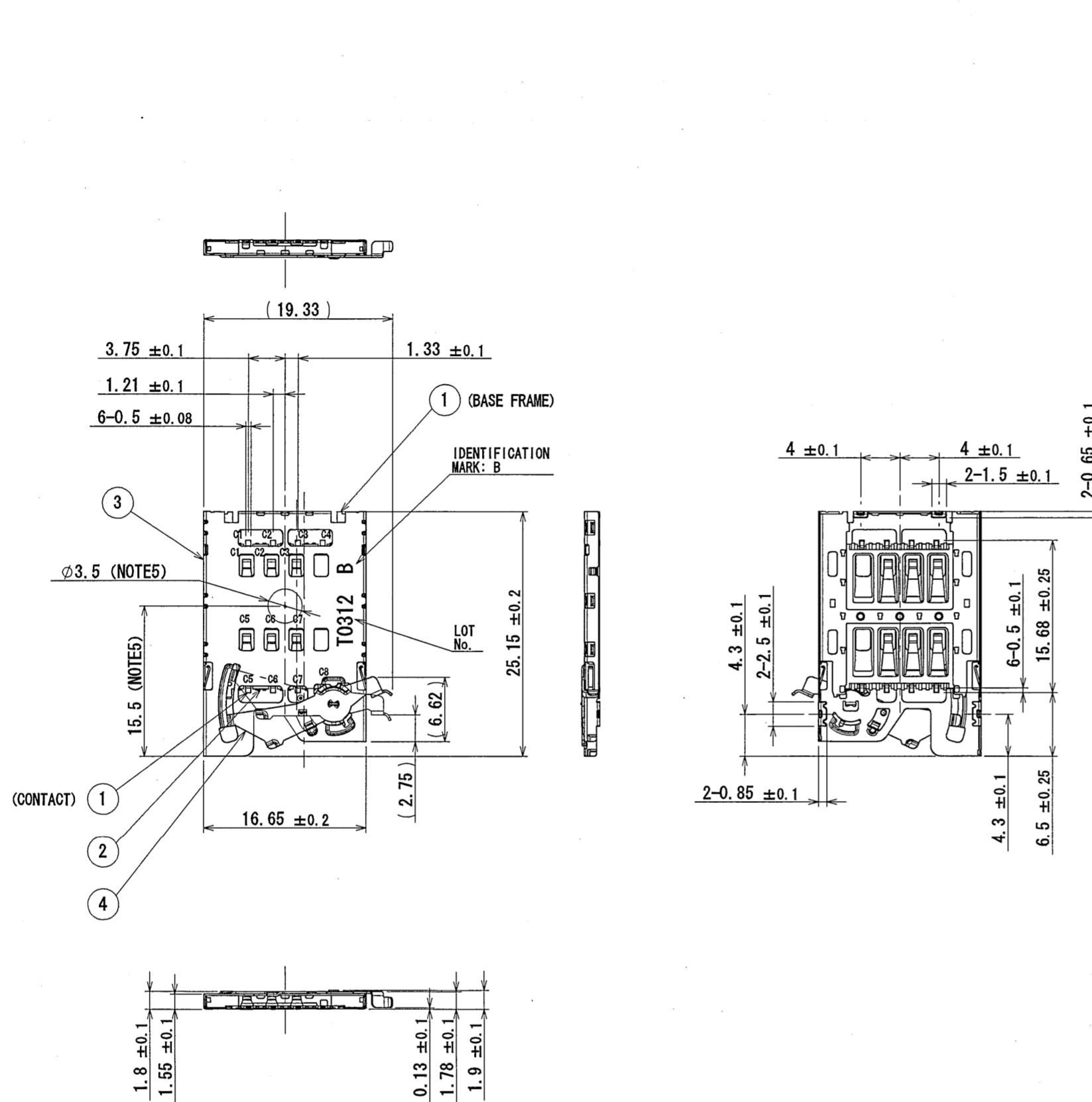


REV.	DATE	NO.	DESCRIPTION	DR.	CHK.	APPD.	APPD.



NOTE1. COPLANARITY SHOULD BE 0.1mmMAX.
NOTE2. ONLY GND PATTERN AND GND VIA HOLE IS ALLOWED IN THIS AREA.
NOTE3. NO PATTERN, VIA HOLE IN THIS AREAS.
NOTE4. VACUUM AREA
NOTE5. THE THICKNESS OF REINFORCEMENT BOARD IS 0.6MIN.
WHEN THE PRODUCT WILL MOUNT ON FPC.
NOTE6. APPLICABLE TRAY: REFER TO THE DRAWING, SJ110570 (SF11-STR1-B-P1)

注1. コプラナリティー0.1mm以下とする。
注2. 底面部が金属 (GND) につき、GNDパターン及びGNDビアのみ可とする。
注3. コンタクト可動部につき、パターン及びビア禁止とする。
注4. 吸着エリア
注5. FPC搭載時の補強板厚は0.6以上とする。
注6. 適合トレーはSJ110570 (SF11-STR1-B-P1) を参照のこと。

符号 NO.	名称 DESCRIPTION	数量 QTY	材料 MATERIAL	仕上 FINISH	備考 REMARKS
4	LEVER	1	STAINLESS STEEL		
3	COVER FRAME	1	STAINLESS STEEL	GOLD OVER NICKEL	
2	HOUSING	1	GLASS FILLED LCP (UL94V-0)		
1	CONTACT (WITH BASE FRAME)	1	COPPER ARROY	GOLD OVER NICKEL	

仕様書 (SPECIFICATION) JACS-10681	第1版 (ORIGINAL DATE) 2010/03/01	尺度 (SCALE) 5:1	シリーズ (SERIES) SF11
製図 DR. M. KATAYANAGI	製図 DR. M. KATAYANAGI	名称 (TITLE) SF11V006S4B	製図 DR. M. KATAYANAGI
公差 (GENERAL TOLERANCE) 寸法 (DIMENSION) × × × ± × × ± × ±	角度 (ANGLES) × ° ± × × ° ±	図面番号 (DRAWING NO.) SJ110546	版数 (REV.) 1