


**Ceramic TopLooker for high light output,  
designed for camera flash application  
Lead (Pb) Free Product - RoHS Compliant**

**LW C9SP  
CERAMOS™  
released**



**Abkündigung nach OS-PD-2008-008  
Obsolete acc. to OS-PD-2008-008**

**Besondere Merkmale**

- **Gehäusertyp:** SMD Keramik Gehäuse mit Silikonverguss
- **Besonderheit des Bauteils:** hocheffiziente Lichtquelle bei geringem Platzbedarf
- **Farbort:**  $x = 0,33$ ,  $y = 0,33$  nach CIE 1931 (weiß)
- **typische Farbtemperatur:** 5600 K
- **Farbwiedergabeindex:** 80
- **Abstrahlwinkel:** 120°
- **Technologie:** ThinGaN®
- **optischer Wirkungsgrad:** 48 lm/W bei 100 mA
- **Gruppierungsparameter:** Lichtstärke, Farbort
- **Lötmethode:** IR Reflow Löten
- **Vorbehandlung:** nach JEDEC Level 4
- **Gurtung:** 8-mm Gurt mit 4000/Rolle,  $\varnothing 180$  mm
- **ESD-Festigkeit:** ESD-sicher bis 2 kV nach JESD22-A114-D

**Anwendungen**

- Blitzlicht
- Taschenlampe
- Videoleuchte
- Fassadenbeleuchtung im Innenbereich
- Display Hinterleuchtung mit hohem Helligkeitsbedarf z. B. TFT

**Features**

- **package:** SMD ceramic package with silicon resin
- **feature of the device:** high efficient lightsource at small dimensions
- **color coordinates:**  $x = 0.33$ ,  $y = 0.33$  acc. to CIE 1931 (white)
- **typ. color temperature:** 5600 K
- **color reproduction index:** 80
- **viewing angle:** 120°
- **technology:** ThinGaN®
- **optical efficiency:** 48 lm/W at 100 mA
- **grouping parameter:** luminous intensity, color coordinates
- **soldering methods:** IR reflow soldering
- **preconditioning:** acc. to JEDEC Level 4
- **taping:** 8 mm tape with 4000/reel,  $\varnothing 180$  mm
- **ESD-withstand voltage:** up to 2 kV acc. to JESD22-A114-D

**Applications**

- camera flash light / strobe light
- torch light
- video light
- indoor commercial and residential architectural lighting
- display backlight where high brightness is required e.g. TFT

## Bestellinformation Ordering Information

| Typ<br>Type       | Emissions-<br>farbe<br>Color of<br>Emission | Lichtstrom <sup>2)</sup> Seite 18<br>Luminous<br>Flux <sup>2)</sup> page 18<br><br>$I_F = 500 \text{ mA}$<br>$\Phi_V (\text{lm})$ | Lichtstärke <sup>1)</sup> Seite 18<br>Luminous<br>Intensity <sup>1)</sup> page 18<br><br>$I_F = 500 \text{ mA}$<br>$I_V (\text{cd})$ | Bestellnummer<br>Ordering Code |
|-------------------|---|---|--|--------------------------------|
| ■ LW C9SP-FOGA-58 | white                                       | 45.0(typ.)  | 12.5 ... 22.4  | Q65110A5504                    |

- Abgekündigt nach OS-PD-2008-008 - wird durch LW C9SN ersetzt werden  
 Obsolete acc. to OS-PD-2008-008 - will be replaced by LW C9SN  
 Letzte Bestellung / Last Order: 2009-01-10  
 Letzte Lieferung / Last Delivery: 2009-07-10

Anm.: Die oben genannten Typbezeichnungen umfassen die bestellbaren Selektionen. Diese bestehen aus wenigen Helligkeitsgruppen (siehe **Seite 6** für nähere Informationen). Es wird nur eine einzige Helligkeitsgruppe pro Gurt geliefert. Z.B.: LW C9SP-FOGA-58 bedeutet, dass auf dem Gurt nur eine der Helligkeitsgruppen FO, FB oder GA enthalten ist.  
 Um die Liefersicherheit zu gewährleisten, können einzelne Helligkeitsgruppen nicht bestellt werden.

Gleiches gilt für die Farben, bei denen Farbortgruppen gemessen und gruppiert werden. Pro Gurt wird nur eine Farbortgruppe geliefert. Z.B.: LW C9SP-FOGA-58 bedeutet, dass auf dem Gurt nur eine der Farbortgruppen -5, -6, -7, oder -8 enthalten ist (siehe **Seite 5** für nähere Information).  
 Um die Liefersicherheit zu gewährleisten, können einzelne Farbortgruppen nicht bestellt werden.

Note: The above Type Numbers represent the order groups which include only a few brightness groups (see **page 6** for explanation). Only one group will be shipped on each reel (there will be no mixing of two groups on each reel). E.g. LW C9SP-FOGA-58 means that only one group FO, FB or GA will be shippable for any one reel.  
 In order to ensure availability, single brightness groups will not be orderable.

In a similar manner for colors where chromaticity coordinate groups are measured and binned, single chromaticity coordinate groups will be shipped on any one reel. E.g. LW C9SP-FOGA-58 means that only 1 chromaticity coordinate group -5, -6, -7 oder -8 will be shippable (see **page 5** for explanation).  
 In order to ensure availability, single chromaticity coordinate groups will not be orderable.

## Vergleichstabelle Correlation Table

| Typ<br>Type     | Lichtstrom <sup>1)</sup> Seite 18<br>Luminous Flux <sup>1)</sup> page 18<br><br>$I_F = 500 \text{ mA}$<br>$I_V (\text{cd})$ | Typischer Lichtstrom <sup>1)</sup> Seite 18<br>Typical Luminous Flux <sup>1)</sup> page 18<br><br>$I_F = 1000 \text{ mA}$<br>$I_V (\text{cd})$ |
|-----------------|---|--|
| LW C9SP-FOGA-58 | 12.5 ... 22.4   | 17.5 ... 31.4  |

**Grenzwerte**  
**Maximum Ratings**

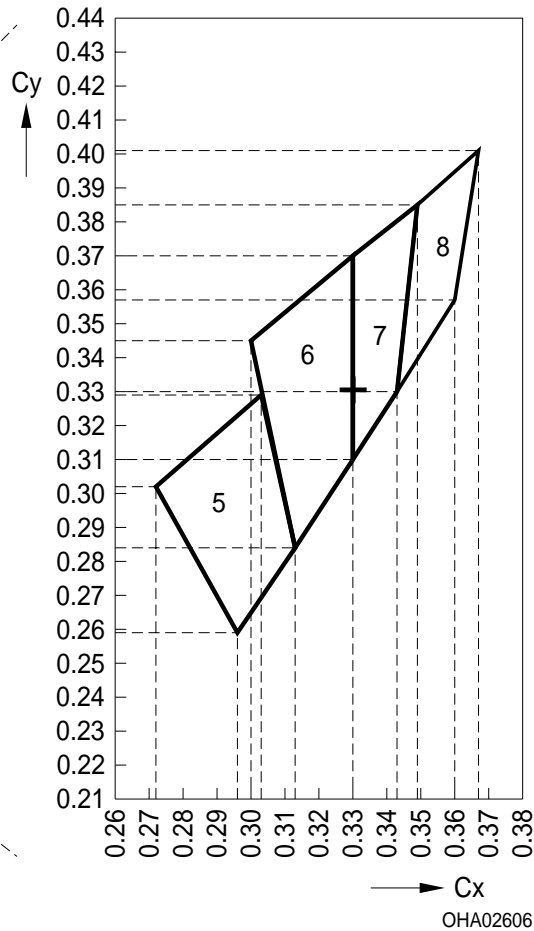
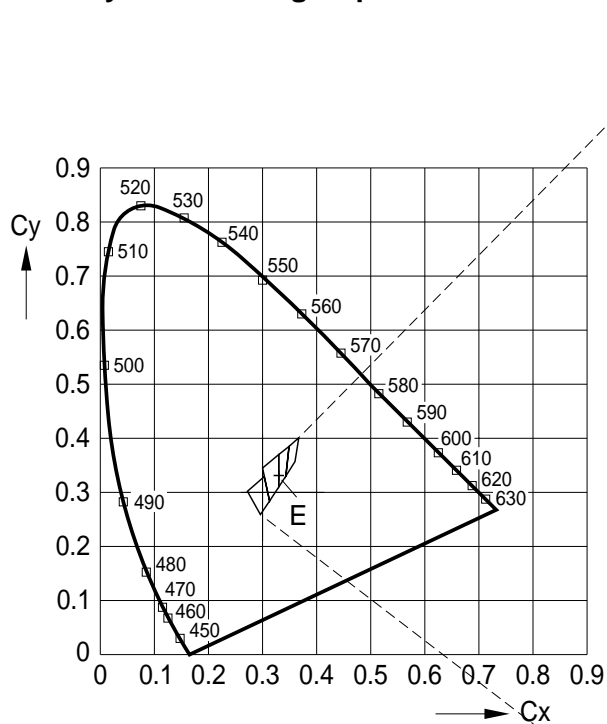
| Bezeichnung<br>Parameter  | Symbol<br>Symbol | Wert<br>Value                         | Einheit<br>Unit |
|---|------------------|---------------------------------------|-----------------|
| Betriebstemperatur (PC-Board FR4)<br>Operating temperature range (PC board FR4)   | $T_{op}$         | - 40 ... + 100                        | °C              |
| Betriebstemperatur (Metallkernplatine)<br>Operating temperature range (Metal core board)  | $T_{op}$         | - 40 ... + 85                         | °C              |
| Lagertemperatur<br>Storage temperature range  | $T_{stg}$        | - 40 ... + 100                        | °C              |
| Sperrschichttemperatur<br>Junction temperature  | $T_j$            | 175                                   | °C              |
| Durchlassstrom<br>Forward current<br>( $T_A=25^\circ\text{C}$ )   | $I_F$            | 500                                   | mA              |
| Stoßstrom<br>Surge current<br>$t \leq 50 \text{ ms}, D = 0.016, T_A=25^\circ\text{C}$   | $I_{FM}$         | 1000                                  | mA              |
| Sperrspannung<br>Reverse voltage<br>( $T_A=25^\circ\text{C}$ )  | $V_R$            | not designed for<br>reverse operation | V               |
| Leistungsaufnahme<br>Power consumption<br>( $T_A=25^\circ\text{C}$ )  | $P_{tot}$        | 2                                     | W               |
| Wärmewiderstand <sup>4)</sup> Seite 18<br>Thermal resistance <sup>4)</sup> page 18<br>Sperrschicht/Löt看垫<br>Junction/solder point | $R_{th JS}$      | 20                                    | K/W             |

**Kennwerte**  
**Characteristics**
 $(T_A = 25\text{ °C})$ 

| Bezeichnung<br>Parameter  | Symbol<br>Symbol        | Wert<br>Value                         | Einheit<br>Unit |
|---|-------------------------|---------------------------------------|-----------------|
| Farbkoordinate x nach CIE 1931 <sup>5)</sup> Seite 18 (typ.)<br>Chromaticity coordinate x acc. to CIE 1931 <sup>5)</sup> page 18<br>$I_F = 500\text{ mA}$ | x                       | 0.33                                  | –               |
| Farbkoordinate y nach CIE 1931 <sup>5)</sup> Seite 18 (typ.)<br>Chromaticity coordinate y acc. to CIE 1931 <sup>5)</sup> page 18<br>$I_F = 500\text{ mA}$ | y                       | 0.33                                  | –               |
| Abstrahlwinkel bei 50 % $I_V$ (Vollwinkel) (typ.)<br>Viewing angle at 50 % $I_V$  | $2\varphi$              | 120                                   | Grad<br>deg.    |
| Durchlassspannung <sup>6) Seite 18)</sup> (min.)<br>Forward voltage <sup>6) page 18</sup> (typ.)<br>$I_F = 500\text{ mA}$ (max.)                          | $V_F$<br>$V_F$<br>$V_F$ | 2.8<br>3.4<br>4.0                     | V<br>V<br>V     |
| Sperrstrom<br>Reverse current (max.)  | $I_R$                   | not designed for<br>reverse operation | $\mu\text{A}$   |
| Temperaturkoeffizient von $V_F$ (typ.)<br>Temperature coefficient of $V_F$<br>$I_F = 500\text{ mA}; -10\text{ °C} \leq T \leq 100\text{ °C}$              | $TC_V$                  | –4.0                                  | mV/K            |
| Optischer Wirkungsgrad (typ.)<br>Optical efficiency<br>$I_F = 500\text{ mA}$  | $\eta_{\text{opt}}$     | 26.5                                  | lm/W            |
| Optischer Wirkungsgrad (typ.)<br>Optical efficiency<br>$I_F = 100\text{ mA}$  | $\eta_{\text{opt}}$     | 48                                    | lm/W            |

Farbortgruppen<sup>5)</sup> Seite 18

Chromaticity coordinate groups<sup>5)</sup> page 18



| Gruppe<br>Group | Cx    | Cy    |
|-----------------|-------|-------|
| 5               | 0.272 | 0.302 |
|                 | 0.303 | 0.329 |
|                 | 0.313 | 0.284 |
|                 | 0.296 | 0.259 |
| 6               | 0.300 | 0.345 |
|                 | 0.330 | 0.370 |
|                 | 0.330 | 0.310 |
|                 | 0.313 | 0.284 |

| Gruppe<br>Group | Cx    | Cy    |
|-----------------|-------|-------|
| 7               | 0.330 | 0.370 |
|                 | 0.349 | 0.385 |
|                 | 0.343 | 0.330 |
|                 | 0.330 | 0.310 |
| 8               | 0.349 | 0.385 |
|                 | 0.367 | 0.401 |
|                 | 0.360 | 0.357 |
|                 | 0.343 | 0.330 |

### Helligkeits-Gruppierungsschema Brightness Groups

| Helligkeitsgruppe<br>Brightness Group | Lichtstrom <sup>2)</sup> Seite 18<br>Luminous Flux <sup>2)</sup> page 18<br>$\Phi_V$ (lm) | Lichtstärke <sup>1)</sup> Seite 18<br>Luminous Intensity <sup>1)</sup> page 18<br>$I_V$ (cd) |
|---------------------------------------|---|--|
| FO                                    | 40.0 (typ.)   | 12.5 ... 14.0  |
| FB                                    | 48.0 (typ.)   | 14.0 ... 18.0  |
| GA                                    | 61.0 (typ.)   | 18.0 ... 22.4  |

*Anm.: Die Standardlieferform von Serientypen beinhaltet eine Familiengruppe. Diese besteht aus nur wenigen Helligkeitsgruppen. Einzelne Helligkeitsgruppen sind nicht bestellbar.*

*Note: The standard shipping format for serial types includes a family group of only a few individual brightness groups. Individual brightness groups cannot be ordered.*

### Gruppenbezeichnung auf Etikett Group Name on Label

Beispiel: FO-6

Example: FO-6

| Helligkeitsgruppe<br>Brightness Group | Farbortgruppe<br>Chromaticity Coordinate Group |
|---------------------------------------|--|
| FO                                    | 6  |

*Anm.: In einer Verpackungseinheit / Gurt ist immer nur eine Helligkeitsgruppe enthalten.*

*Note: No packing unit / tape ever contains more than one brightness group.*

## Operation conditions

| $I_F$<br>[mA] | $V_F$ <sup>2)page 18</sup> |      | Flash Duration<br>( $T_a = 25^\circ\text{C}$ )<br>[ms] | Flash Interval<br>[s] |
|---------------|----------------------------|------|--|-----------------------|
|               | [V]                        |      |  |                       |
|               | typ.                       | max. |  |                       |
| 350           | 3.2                        | 3.7  | DC   | -                     |
| 500           | 3.4                        | 4.0  | DC   | -                     |
| 700           | 3.6                        | 4.3  | 500  | 3                     |
| 1000          | 3.8                        | 4.8  | 300  | 3                     |

## Illuminance - Flash operation

| $I_F$<br>[mA] | $I_v$ (typ.) <sup>2)page 18</sup><br>[cd] | Phiv (typ.)<br>[lm] |
|---------------|---|---------------------|
| 350           | 12.0                                      | 41.0                |
| 500           | 15.0                                      | 50.0                |
| 700           | 18.0                                      | 59.0                |
| 1000          | 22.0                                      | 68.0                |

Exemplary median Lifetime<sup>2) page 18</sup>  
for Strobe Applications

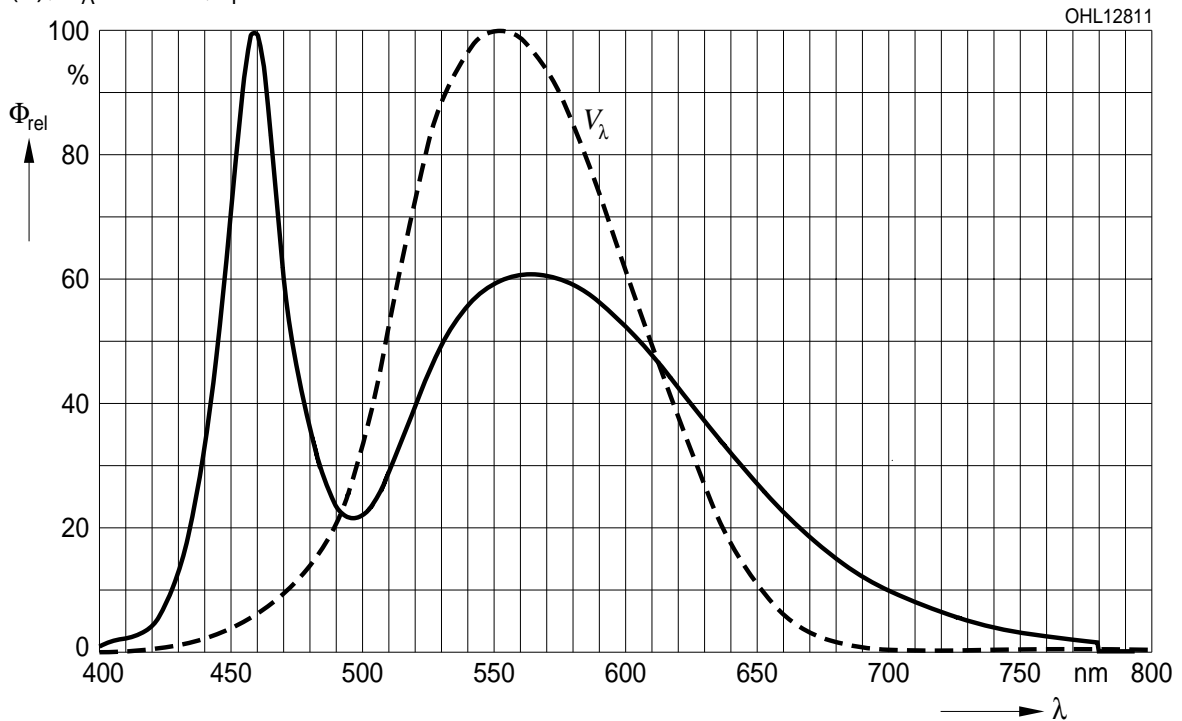
| Conditions  | median Lifetime | Unit    |
|---|-----------------|---------|
| 500 mA<br>D = 0.1<br>$t_{\text{pulse}} = 0.3 \text{ s}$<br>$T_A = 25^\circ\text{C}$ | >30.000         | Flashes |

**Relative spektrale Emission**<sup>2)</sup> Seite 18

**Relative Spectral Emission**<sup>2)</sup> page 18

$V(\lambda)$  = spektrale Augenempfindlichkeit / Standard eye response curve

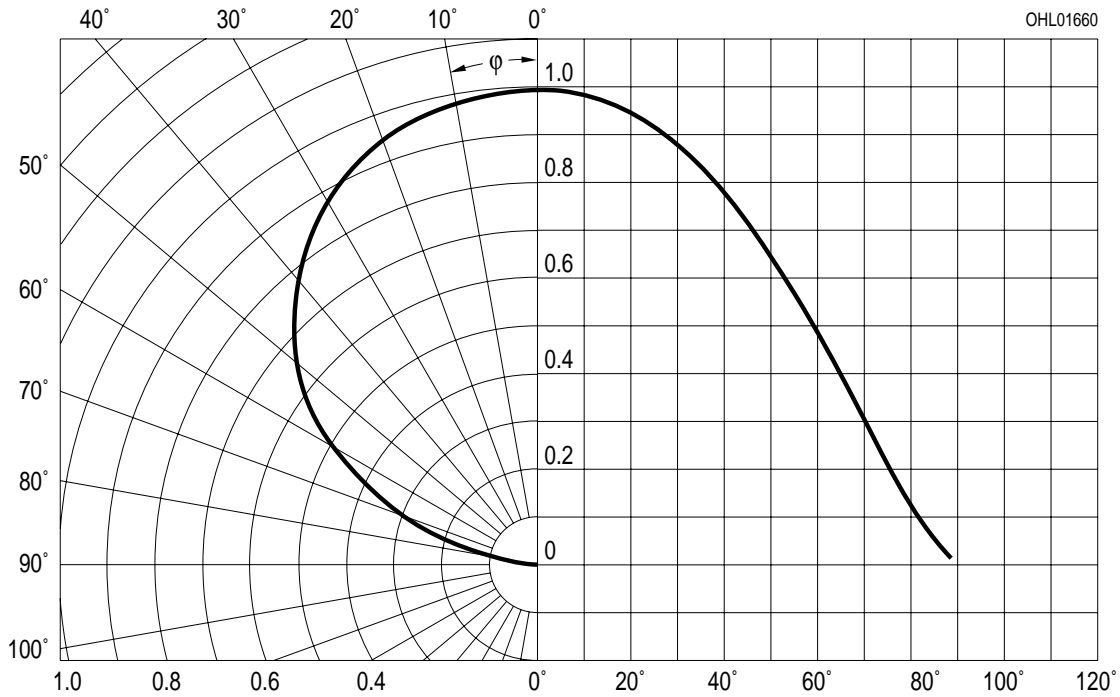
$\Phi_{rel} = f(\lambda)$ ;  $T_A = 25\text{ °C}$ ;  $I_F = 500\text{ mA}$



**Abstrahlcharakteristik**<sup>2)</sup> Seite 18

**Radiation Characteristic**<sup>2)</sup> page 18

$I_{rel} = f(\varphi)$ ;  $T_A = 25\text{ °C}$

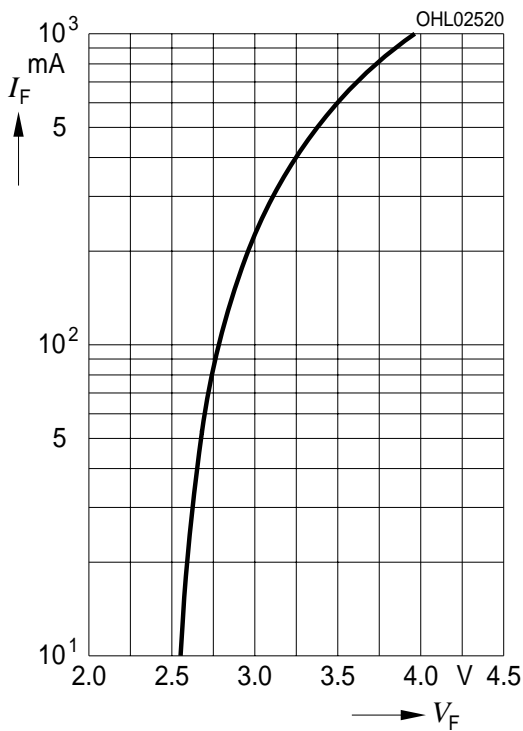




**Durchlassstrom**<sup>2) Seite 18</sup>

**Forward Current**<sup>2) page 18</sup>

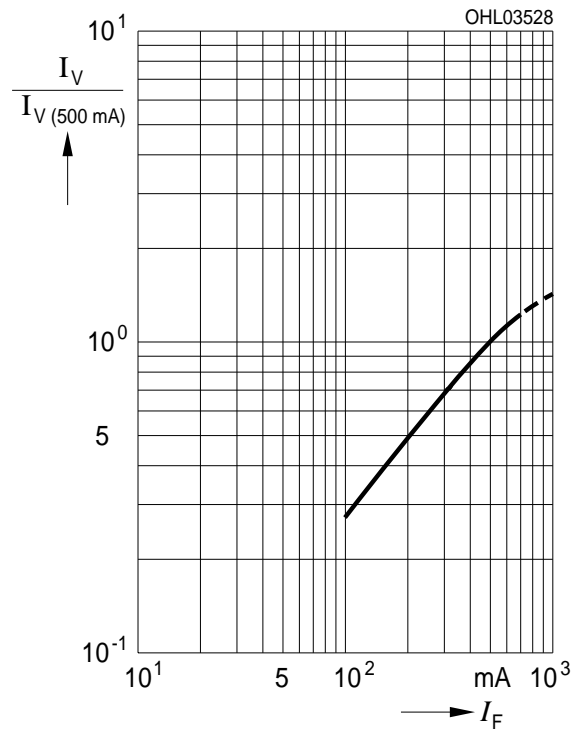
$I_F = f(V_F); T_A = 25\text{ °C}$



**Relative Lichtstrom**<sup>2) 7) Seite 18</sup>

**Relative Luminous Flux**<sup>2) 7) page 18</sup>

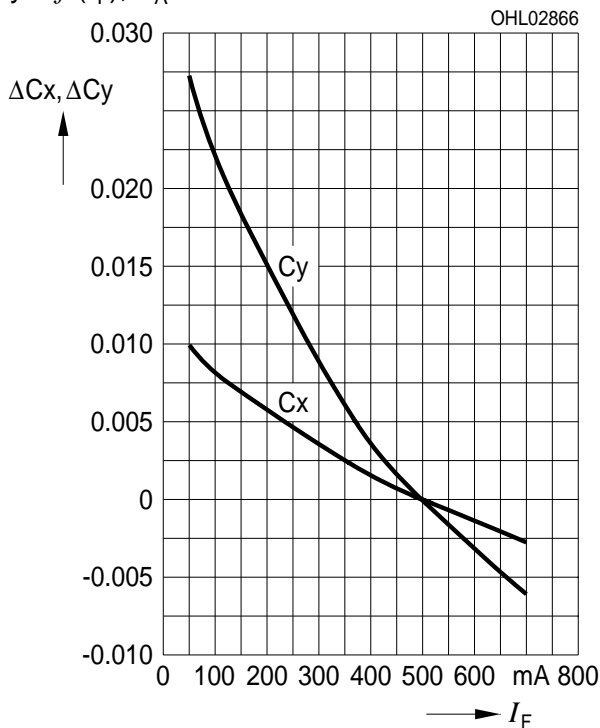
$\Phi_V/\Phi_{V(500\text{ mA})} = f(I_F); T_A = 25\text{ °C}$



**Farbortverschiebung**<sup>2) Seite 18</sup>

**Chromaticity Coordinate Shift**<sup>2) Seite 18</sup>

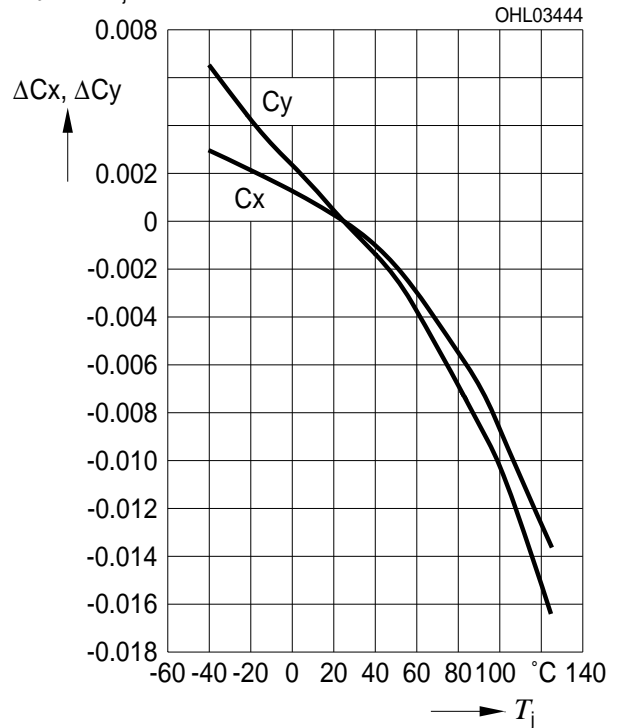
$x, y = f(I_F); T_A = 25\text{ °C}$



**Farbortverschiebung**<sup>2) Seite 18</sup>

**Chromaticity Coordinate Shift**<sup>2) Seite 18</sup>

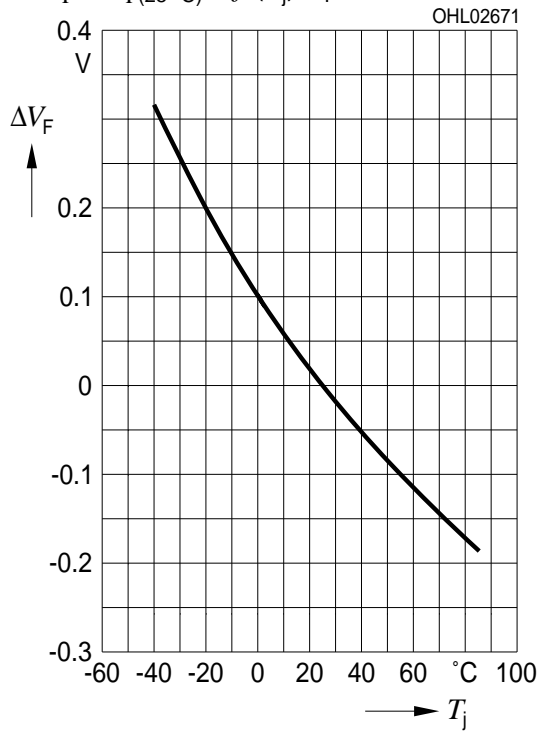
$x, y = f(T_j); I_F = 500\text{ mA}$



**Relative Vorwärtsspannung**<sup>2)</sup> Seite 18

**Relative Forward Voltage**<sup>2)</sup> Seite 18

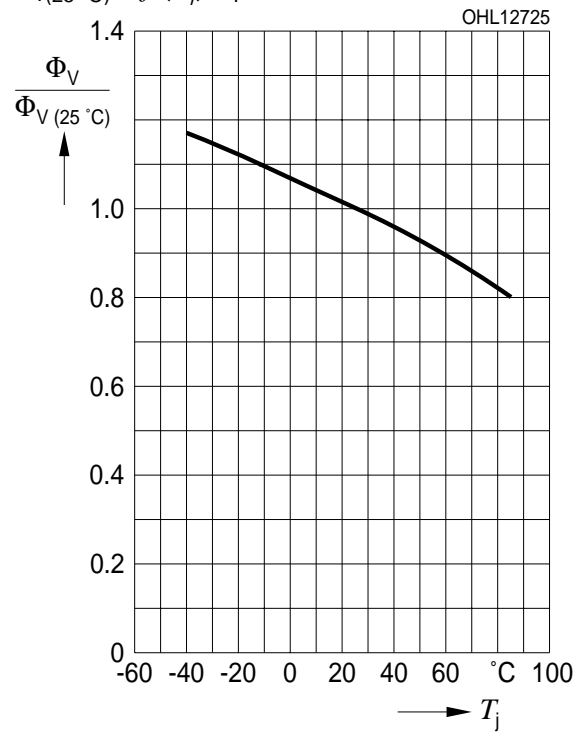
$\Delta V_F = V_F - V_{F(25\text{ }^\circ\text{C})} = f(T_j); I_F = 500\text{ mA}$



**Relative Lichtstrom**<sup>2)</sup> Seite 18

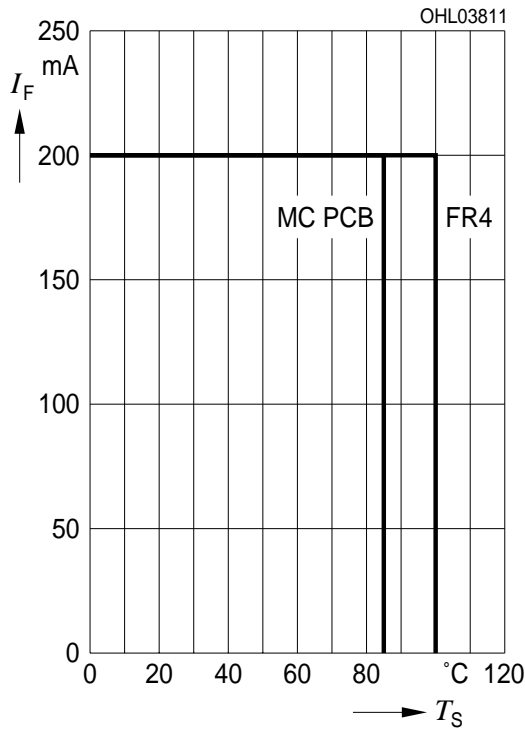
**Relative Luminous Flux**<sup>2)</sup> page 18

$\Phi_V / \Phi_{V(25\text{ }^\circ\text{C})} = f(T_j); I_F = 500\text{ mA}$



**Maximal zulässiger Durchlassstrom**  
**Max. Permissible Forward Current**

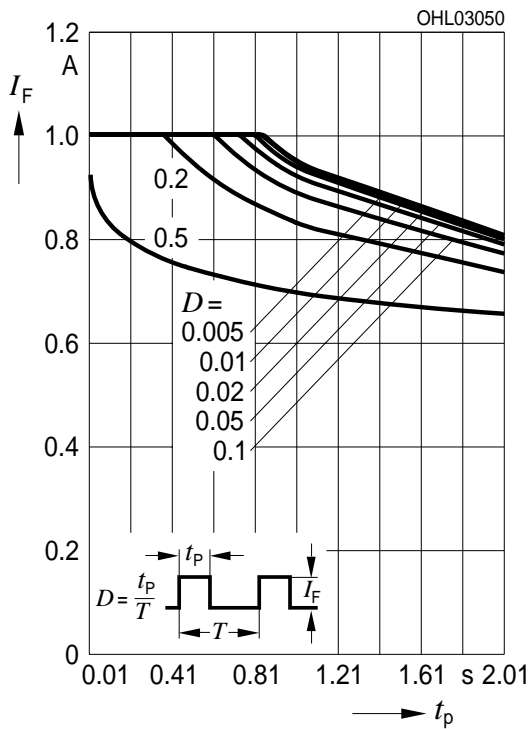
$I_F = f(T_S)$



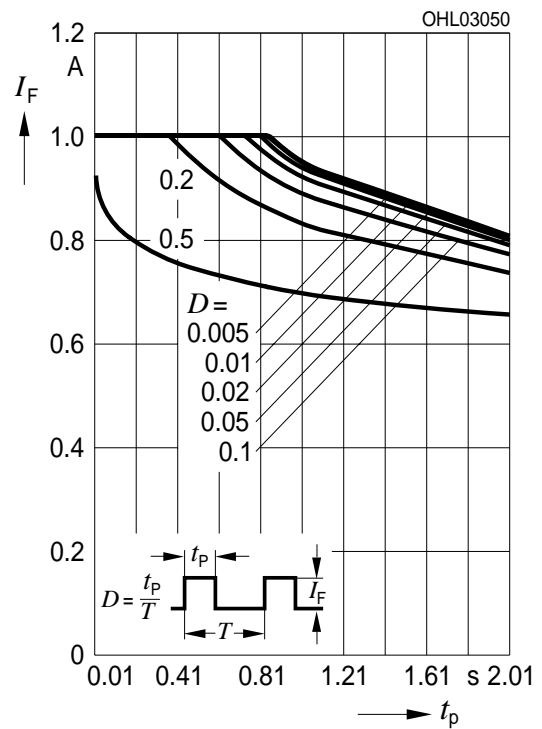
**Angestrebte mittlere Lebensdauer<sup>2)</sup> Seite 17**  
**für mittlere Helligkeitsgruppe**  
**Target median Lifetime<sup>2)</sup> page 17**  
**for median Brightness Group**

| Bedingungen<br>Conditions                         | mittlere Lebensdauer<br>median Lifetime | Einheit<br>Unit                    |
|---|---|------------------------------------|
| $I_F = 250\text{mA}$<br>$T_S = 25^\circ\text{C}$  | 50'000                                  | Betriebsstunden<br>operating hours |
| $I_F = 500\text{ mA}$<br>$T_S = 85^\circ\text{C}$ | 10'000                                  | Betriebsstunden<br>operating hours |

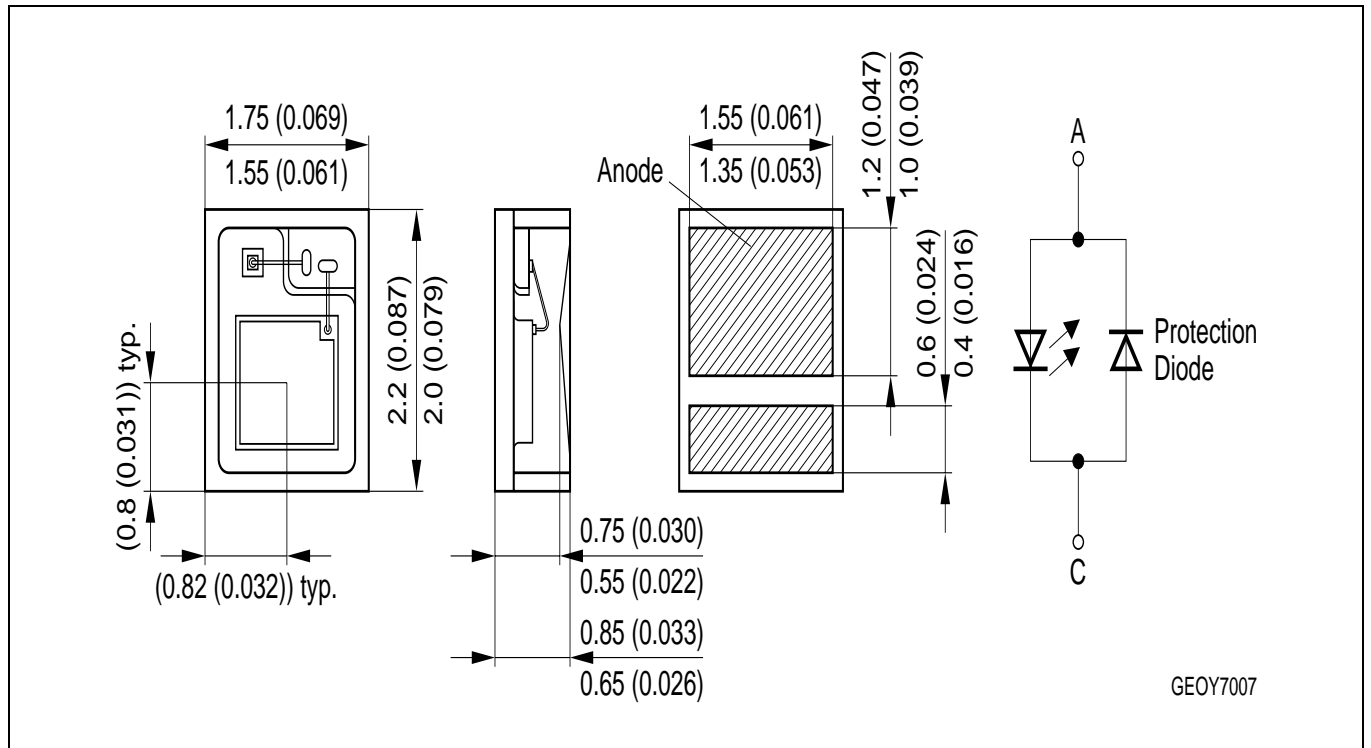
**Zulässige Impulsbelastbarkeit  $I_F = f(t_p)$**   
**Permissible Pulse Handling Capability**  
 Duty cycle  $D =$  parameter,  $T_A = 25^\circ\text{C}$



**Zulässige Impulsbelastbarkeit  $I_F = f(t_p)$**   
**Permissible Pulse Handling Capability**  
 Duty cycle  $D =$  parameter,  $T_A = 85^\circ\text{C}$



Maßzeichnung<sup>8)</sup> Seite 18  
 Package Outlines<sup>8)</sup> page 18

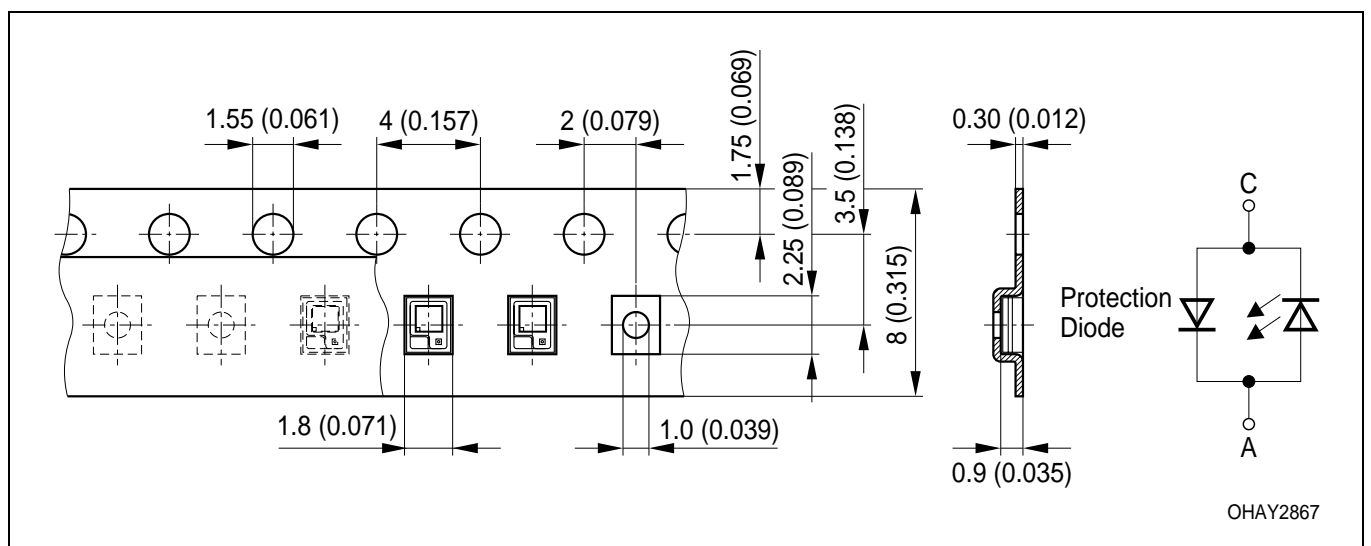


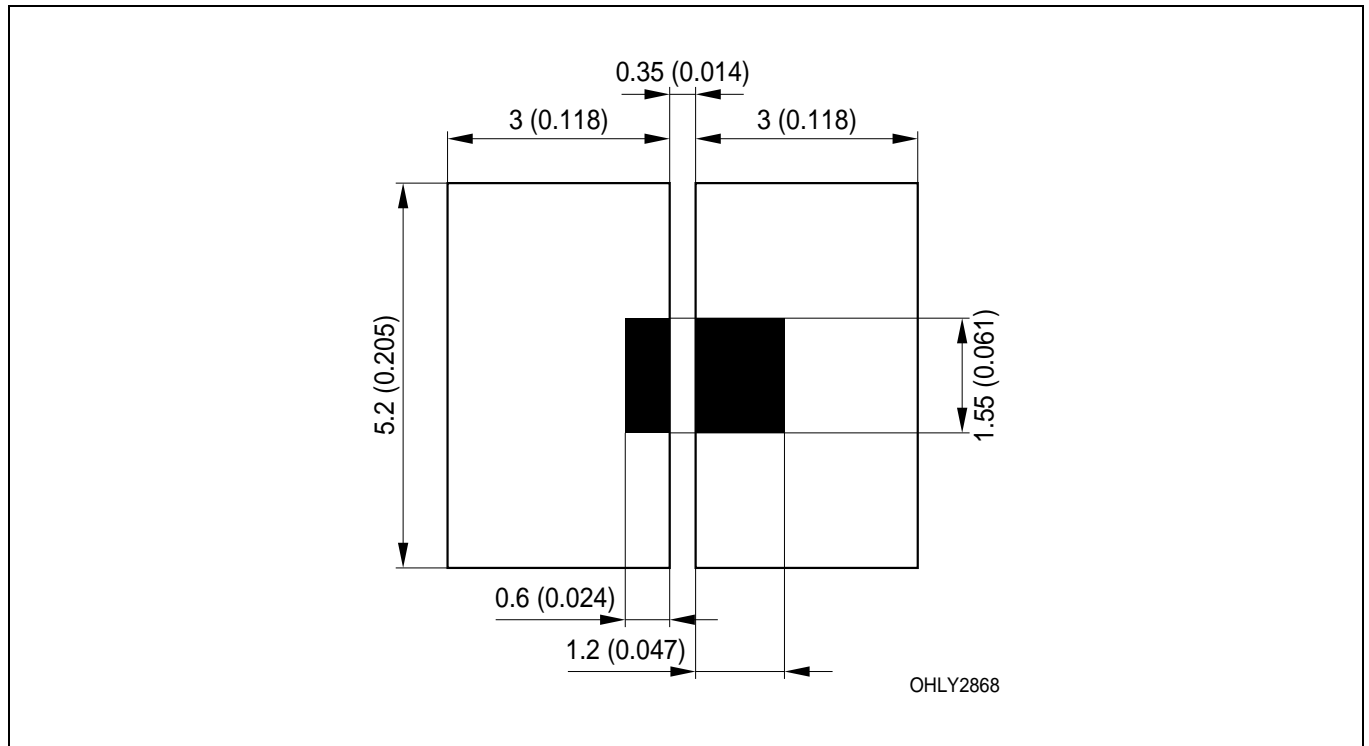
**Kathodenkennung:**  
**Cathode mark:**  
**Gewicht / Approx. weight:**

**Markierung**  
**mark**  
 200 mg

**Gurtung / Polarität und Lage<sup>8)</sup> Seite 18**  
**Method of Taping / Polarity and Orientation<sup>8)</sup> page 18**

Verpackungseinheit 4000/Rolle, ø180 mm  
 Packing unit 4000/reel, ø180 mm





#### Hinweise zur Augensicherheit:

Wegen der geplanten Streichung der LED aus der IEC 60825 erfolgt die Bewertung der Augensicherheit nach dem Standard CIE S009/E:2002 ("photobiological safety of lamps and lamp systems")

Im Risikogruppensystem dieser CIE- Norm erfüllen die in diesem Datenblatt angegebenen LED die "low risk"- Gruppe (die die sich im "sichtbaren" Spektralbereich auf eine Expositionsdauer von 100 s bezieht). Unter realen Umständen (für Expositionsdauer, Augenpupille, Betrachtungsabstand) geht damit von diesen Bauelementen keinerlei Augengefährdung aus.

Grundsätzlich sollte jedoch erwähnt werden, dass intensive Lichtquellen durch ihre Blendwirkung ein hohes sekundäres Gefahrenpotenzial besitzen. Wie nach dem Blick in andere helle Lichtquellen (z.B. Autoscheinwerfer) auch, können temporär eingeschränktes Sehvermögen und Nachbilder je nach Situation zu Irritationen, Belästigungen, Beeinträchtigungen oder sogar Unfällen führen.

#### Eye safety Information:

Due to the planned cancellation of the LED from IEC 60825, the evaluation of eye safety occurs according to the standard CIE S009/E:2002 ("photobiological safety of lamps and lamp systems").

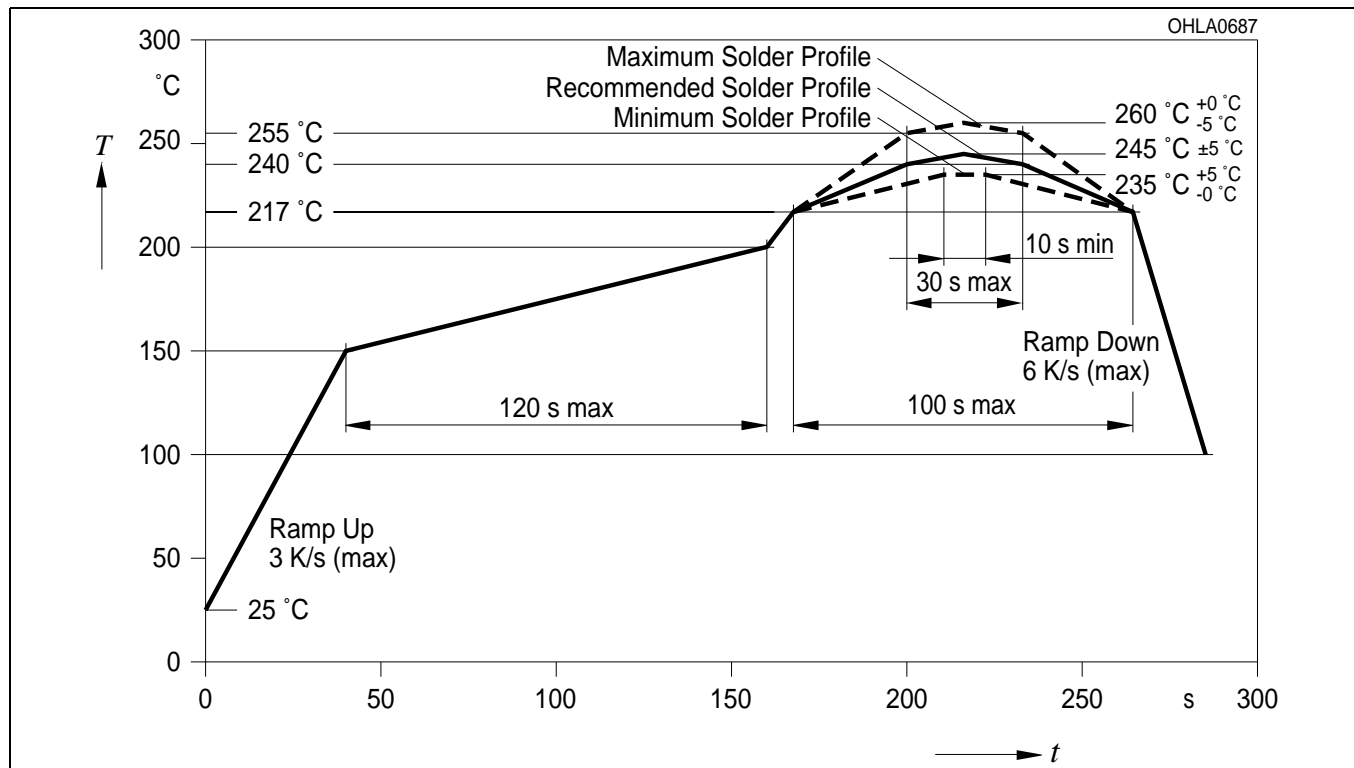
Within the risk grouping system of this CIE standard, the LEDs specified in this data sheet fall into the "low risk" group (relating to devices in the visible spectrum with an exposure time of 100 s). Under real circumstances (for exposure time, eye pupils, observation distance), it is assumed that no endangerment to the eye exists from these devices.

As a matter of principle, however, it should be mentioned that intense light sources have a high secondary exposure potential due to their blinding effect. As is also true when viewing other bright light sources (e.g. headlights), temporary reduction in visual acuity and afterimages can occur, leading to irritation, annoyance, visual impairment, and even accidents, depending on the situation.

**Lötbedingungen**  
**Soldering Conditions**

**IR-Reflow Lötprofil für bleifreies Löten**  
**IR Reflow Soldering Profile for lead free soldering**

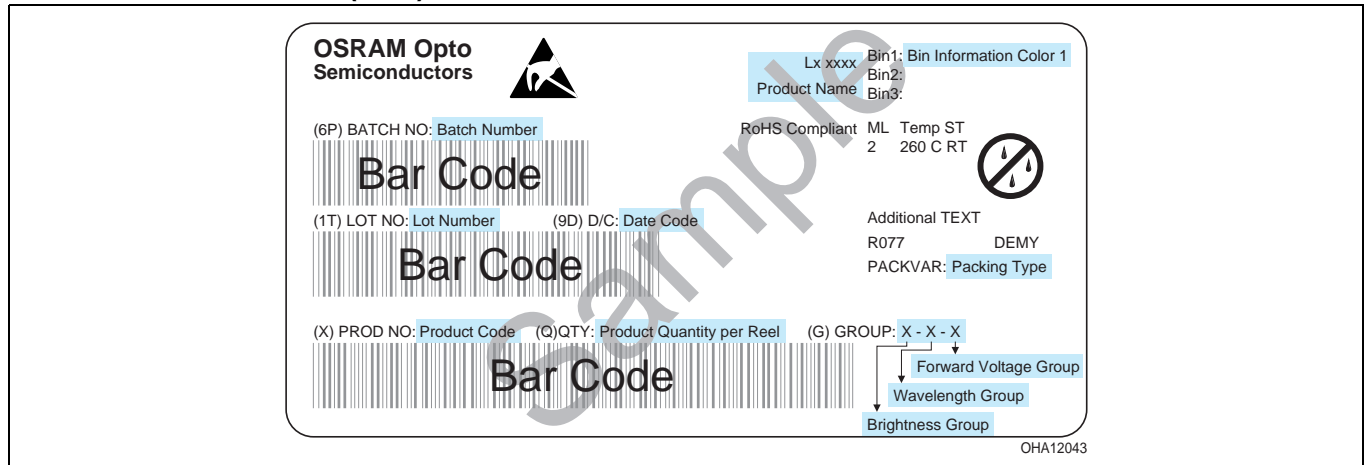
Vorbehandlung nach JEDEC Level 4  
 Preconditioning acc. to JEDEC Level 4  
 (nach J-STD-020B)  
 (acc. to J-STD-020B)



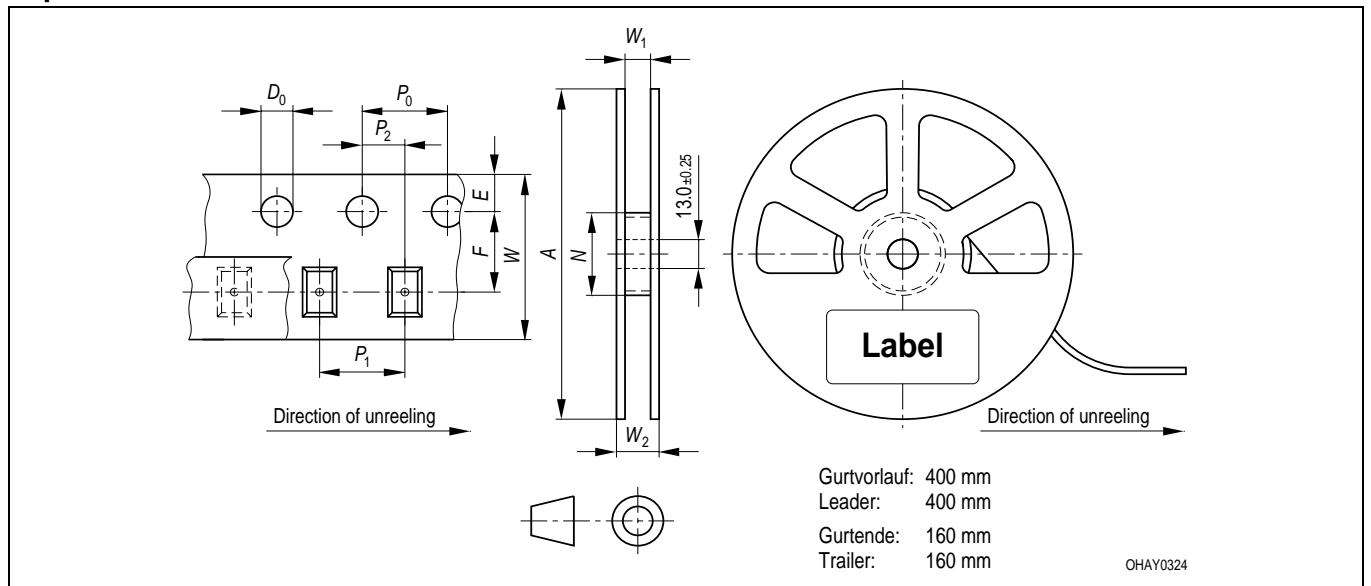
Anm.: Das Gehäuse ist für Ultraschallreinigung nicht geeignet

Note: Package not suitable for ultra sonic cleaning

**Barcode-Produkt-Etikett (BPL)**  
**Barcode-Product-Label (BPL)**



**Gurtverpackung**  
**Tape and Reel**



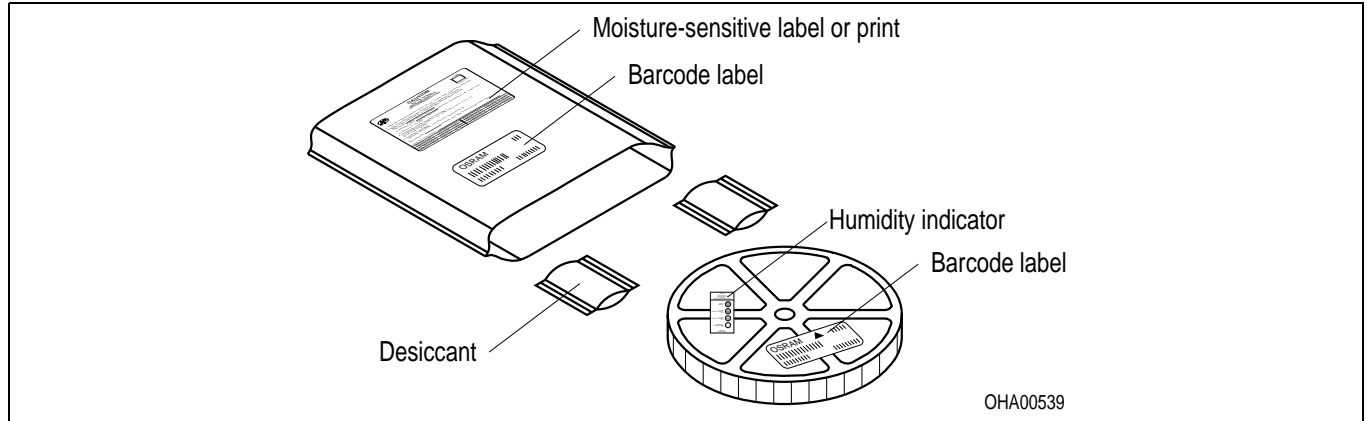
Tape dimensions in mm (inch)

| W                | P <sub>0</sub>             | P <sub>1</sub>             | P <sub>2</sub>              | D <sub>0</sub>               | E                             | F                             |
|------------------|----------------------------|----------------------------|-----------------------------|------------------------------|-------------------------------|-------------------------------|
| 8 + 0.3<br>- 0.1 | 4 ± 0.1<br>(0.157 ± 0.004) | 4 ± 0.1<br>(0.157 ± 0.004) | 2 ± 0.05<br>(0.079 ± 0.002) | 1.5 + 0.1<br>(0.059 + 0.004) | 1.75 ± 0.1<br>(0.069 ± 0.004) | 3.5 ± 0.05<br>(0.138 ± 0.002) |

Reel dimensions in mm (inch)

| A       | W         | N <sub>min</sub> | W <sub>1</sub>          | W <sub>2 max</sub> |
|---------|-----------|------------------|-------------------------|--------------------|
| 180 (7) | 8 (0.315) | 60 (2.362)       | 8.4 + 2 (0.331 + 0.079) | 14.4 (0.567)       |

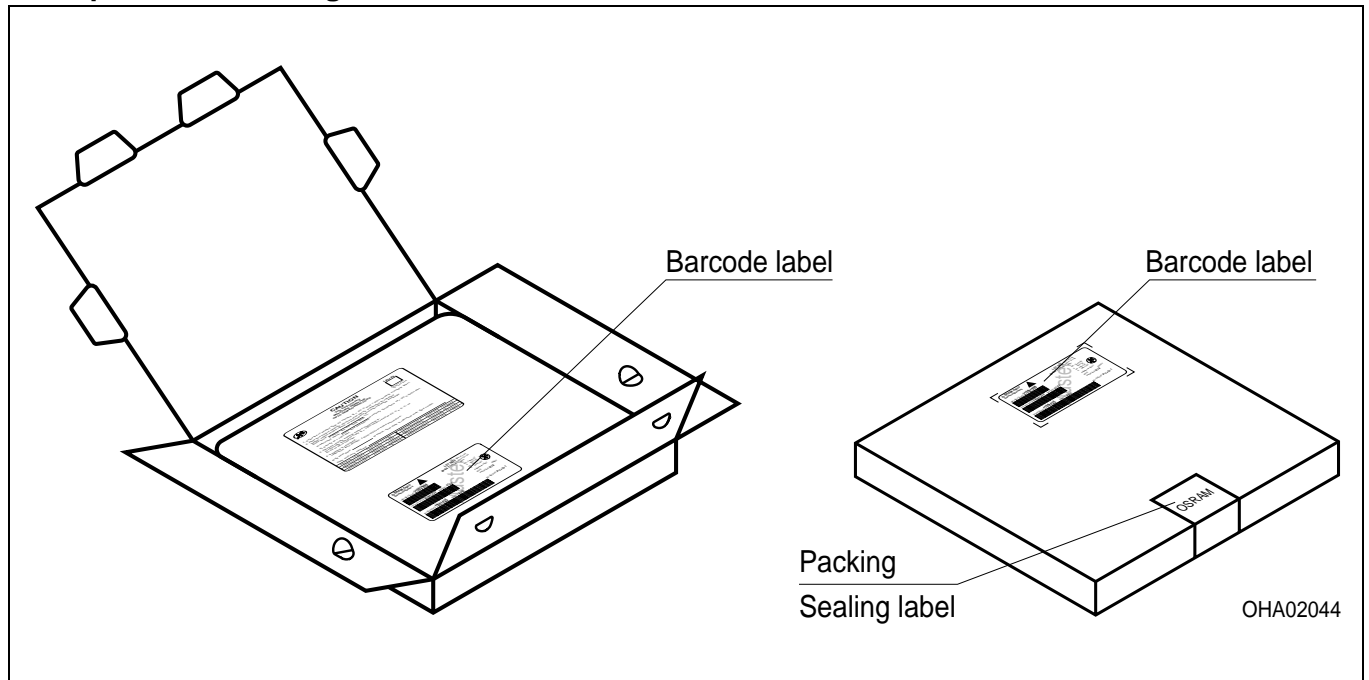
**Trockenverpackung und Materialien**  
**Dry Packing Process and Materials**



Anm.: Feuchteempfindliche Produkte sind verpackt in einem Trockenbeutel zusammen mit einem Trockenmittel und einer Feuchteindikatorkarte  
 Bezüglich Trockenverpackung finden Sie weitere Hinweise im Internet und in unserem Short Form Catalog im Kapitel "Gurtung und Verpackung" unter dem Punkt "Trockenverpackung". Hier sind Normenbezüge, unter anderem ein Auszug der JEDEC-Norm, enthalten.

Note: Moisture-sensitive product is packed in a dry bag containing desiccant and a humidity card.  
 Regarding dry pack you will find further information in the internet and in the Short Form Catalog in chapter "Tape and Reel" under the topic "Dry Pack". Here you will also find the normative references like JEDEC.

**Kartonverpackung und Materialien**  
**Transportation Packing and Materials**



Dimensions of transportation box in mm (inch)

| Breite / Width          | Länge / length         | Höhe / height          |
|-------------------------|------------------------|------------------------|
| 200 ±5 (7,874 ±0,1968±) | 200 ±5 (7,874 ±0,1968) | 30 ±5 (1,1811 ±0,1968) |



**Revision History: 2008-07-21**

Previous Version: 2008-07-07

| Page | Subjects (major changes since last revision)       | Date of change |
|------|--|----------------|
| 2, 6 | ordering code                                      | 2007-04-20     |
| 16   | implement packing box dimensions                   | 2007-09-11     |
| 12   | OS-IN-2007-029                                     | 2007-12-03     |
| 3    | Operating temperature range changed                | 2008-04-15     |
| 11   | Diagram „Max. Permissible Forward Current“ changed | 2008-04-15     |
| all  | Product Discontinuation OS-PD-2008-008             | 2008-07-07     |
| 3    | Storage temperature range changed                  | 2008-07-21     |
|      |  |                |

**Patent List****Patent No.**

US 6 066 861

US 6 277 301

US 6 245 259

**Attention please!**

The information describes the type of component and shall not be considered as assured characteristics.

Terms of delivery and rights to change design reserved. Due to technical requirements components may contain dangerous substances. For information on the types in question please contact our Sales Organization.

If printed or downloaded, please find the latest version in the Internet.

**Packing**

Please use the recycling operators known to you. We can also help you – get in touch with your nearest sales office. By agreement we will take packing material back, if it is sorted. You must bear the costs of transport. For packing material that is returned to us unsorted or which we are not obliged to accept, we shall have to invoice you for any costs incurred.

**Components used in life-support devices or systems must be expressly authorized for such purpose!** Critical components<sup>9) page 18</sup> may only be used in life-support devices or systems<sup>10) page 18</sup> with the express written approval of OSRAM OS.

**Fußnoten:**

- 1) Helligkeitswerte werden mit einer Stromeinprägedauer von 25 ms und einer Genauigkeit von  $\pm 11\%$  ermittelt.
- 2) Wegen der besonderen Prozessbedingungen bei der Herstellung von LED können typische oder abgeleitete technische Parameter nur aufgrund statistischer Werte wiedergegeben werden. Diese stimmen nicht notwendigerweise mit den Werten jedes einzelnen Produktes überein, dessen Werte sich von typischen und abgeleiteten Werten oder typischen Kennlinien unterscheiden können. Falls erforderlich, z.B. aufgrund technischer Verbesserungen, werden diese typischen Werte ohne weitere Ankündigung geändert.
- 3) -
- 4)  $R_{thJA}$  ergibt sich bei Montage auf PC-Board FR 4 (Padgröße  $\geq 16 \text{ mm}^2$  je Pad)
- 5) Farbortgruppen werden mit einer Stromeinprägedauer von 25 ms und einer Genauigkeit von  $\pm 0.01$  ermittelt.
- 6) Spannungswerte werden mit einer Stromeinprägedauer von 1 ms und einer Genauigkeit von  $\pm 0,1 \text{ V}$  ermittelt.
- 7) Im gestrichelten Bereich der Kennlinien muss mit erhöhten Helligkeitsunterschieden zwischen Leuchtdioden innerhalb einer Verpackungseinheit gerechnet werden
- 8) Maße werden wie folgt angegeben: mm (inch)
- 9) Ein kritisches Bauteil ist ein Bauteil, das in lebenserhaltenden Apparaten oder Systemen eingesetzt wird und dessen Defekt voraussichtlich zu einer Fehlfunktion dieses lebenserhaltenden Apparates oder Systems führen wird oder die Sicherheit oder Effektivität dieses Apparates oder Systems beeinträchtigt.
- 10) Lebenserhaltende Apparate oder Systeme sind für
  - (a) die Implantierung in den menschlichen Körper oder
  - (b) für die Lebenserhaltung bestimmt.
 Falls sie versagen, kann davon ausgegangen werden, dass die Gesundheit und das Leben des Patienten in Gefahr ist.

**Remarks:**

- 1) Brightness groups are tested at a current pulse duration of 25 ms and a tolerance of  $\pm 11\%$ .
- 2) Due to the special conditions of the manufacturing processes of LED, the typical data or calculated correlations of technical parameters can only reflect statistical figures. These do not necessarily correspond to the actual parameters of each single product, which could differ from the typical data and calculated correlations or the typical characteristic line. If requested, e.g. because of technical improvements, these typ. data will be changed without any further notice.
- 3) -
- 4)  $R_{thJA}$  results from mounting on PC board FR 4 (pad size  $\geq 16 \text{ mm}^2$  per pad)
- 5) Chromaticity coordinate groups are tested at a current pulse duration of 25 ms and a tolerance of  $\pm 0.01$ .
- 6) Forward voltages are tested at a current pulse duration of 1 ms and a tolerance of  $\pm 0.1 \text{ V}$ .
- 7) In the range where the line of the graph is broken, you must expect higher brightness differences between single LEDs within one packing unit.
- 8) Dimensions are specified as follows: mm (inch).
- 9) A critical component is a component used in a life-support device or system whose failure can reasonably be expected to cause the failure of that life-support device or system, or to affect its safety or the effectiveness of that device or system.
- 10) Life support devices or systems are intended
  - (a) to be implanted in the human body,
  - or
  - (b) to support and/or maintain and sustain human life.
 If they fail, it is reasonable to assume that the health and the life of the user may be endangered.

